

2026 - 2031

## PROSES PENGAJUAN LAMARAN PANITIA SELEKSI KOTA BOGOR

1. Buka Browser
2. Ketikkan Url : <https://pansel.kotabogor.go.id/>
3. Pilih menu **Akun Pelamar (Masuk / Daftar)**

**Pansel BUMD Kota Bogor** Home Pengumuman Arsip FAQ **Akun Pelamar (Masuk / Daftar)** 21:41 Selasa, 06 Januari 2026

### Pengumuman Terbaru

**Seleksi Calon Direktur Administrasi dan Keuangan Perusahaan Umum Daerah Tirta Pakuan Kota Bogor**

Seleksi Calon Direktur Administrasi dan Keuangan Perusahaan Umum Daerah Tirta Pakuan Kota Bogor Periode 2026 - 2031

[Pendaftaran](#) [Baca Selengkapnya](#)

[Lihat Semua Pengumuman](#)

**Pansel BUMD Kota Bogor**  
Jl. Ir. H. Juanda No.10, RT.01/RW.01, Pabaton, Kecamatan Bogor Tengah, Kota Bogor, Jawa Barat 16121 (Bagian Perekonomian)  
kominfo@kotabogor.go.id

**Peta Lokasi**  
Sekretariat Daerah Kota Bogor  
Jl. Ir. H. Juanda No.10, RT.01/RW.01, Pabaton, Kecamatan Bogor Tengah, Kota Bogor, Jawa Barat 16121  
5,0 ★★★★★ 3 ulasan

**Social Media**  
Dinas Kominfo Kota Bogor  
@kominfobogor  
@kominfobogor

4. Pilih tombol **Daftar di sini**

**SELEKSI TERBUKA JABATAN DIREKSI BUMD  
PEMERINTAH KOTA BOGOR**

Login

NIK  
3201xxxxxxxxxxxx

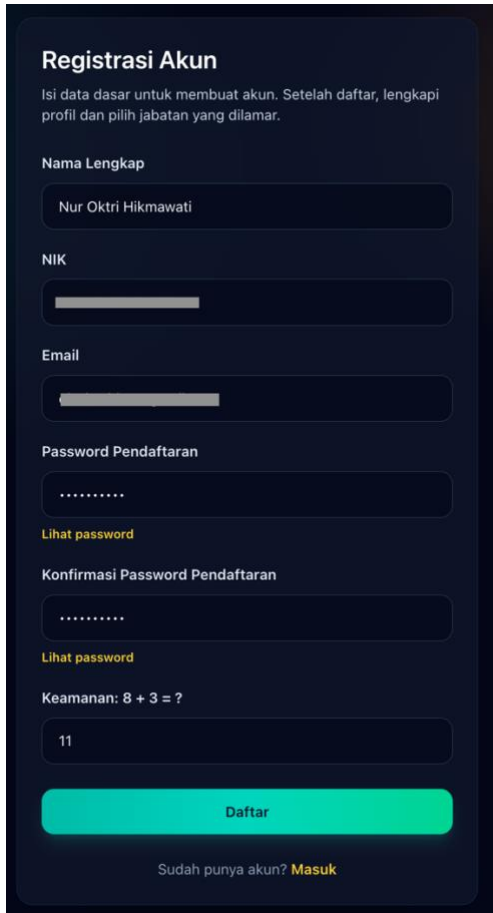
Password  
Kata sandi  
[Lihat password](#)

Keamanan: 4 + 7 = ?  
Jawaban penjumlahan

Masuk

Belum punya akun? [Daftar di sini](#)

5. Isi form **Registrasi Akun**, kemudian klik **Daftar**



**Registrasi Akun**

Isi data dasar untuk membuat akun. Setelah daftar, lengkapi profil dan pilih jabatan yang dilamar.

Nama Lengkap

Nur Oktri Hikmawati

NIK

Email

Password Pendaftaran

.....

[Lihat password](#)

Konfirmasi Password Pendaftaran

.....

[Lihat password](#)

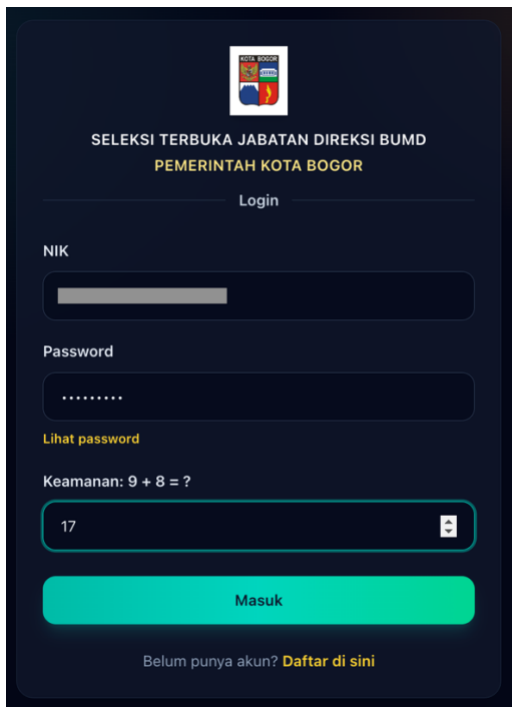
Keamanan:  $8 + 3 = ?$


11

**Daftar**

Sudah punya akun? [Masuk](#)

6. Setelah membuat akun, login menggunakan **NIK** dan **Password** yang sudah di buat





SELEKSI TERBUKA JABATAN DIREKSI BUMD  
PEMERINTAH KOTA BOGOR

Login

NIK

Password

.....

[Lihat password](#)

Keamanan:  $9 + 8 = ?$

17

**Masuk**

Belum punya akun? [Daftar di sini](#)

## 7. Klik tombol **Lengkapi Profil**

**Pansel Kota Bogor**  
Portal Pendaftaran Seleksi

Beranda Profil Dokumen Registrasi Status **LOGOUT**

**Lengkapi Profil Anda**  
Profil belum lengkap. Lengkapi data agar bisa melamar jabatan yang dibuka.

**Lengkapi Profil**

## 8. Lengkapi isian Profil, klik **Edit Profil** apabila form sudah diisi klik **Simpan Perubahan**

**Edit Profil**  
Perbarui data diri Anda agar sesuai dokumen. Kembali

NAMA LENGKAP \*  NIK \*

NO HP \*  TEMPAT LAHIR \*

TGL LAHIR \*

ALAMAT

Batal **SIMPAN PERUBAHAN**

**Profil Saya** EDIT PROFIL  
Periksa dan perbarui data diri Anda.

Profil berhasil diperbarui.

## 9. Lalu pilih menu **Registrasi**

**Pansel Kota Bogor**  
Portal Pendaftaran Seleksi

Beranda Profil Dokumen **Registrasi** Status **LOGOUT**

## 10. Lengkapi Profil pada menu **Registrasi**, apabila profil sudah lengkap

**Registrasi - Lengkapi Profil**  
Tahap 1 dari 4. Lengkapi identitas sebelum memilih jabatan.

**1 PROFIL** 2 JABATAN 3 BERKAS 4 REVIEW

0% selesai

Profil sudah lengkap  
Anda bisa langsung lanjut ke tahap pemilihan jabatan.

**BUKA PROFIL** **LANJUT KE PEMILIHAN JABATAN**

11. Pada **Step Jabatan**, klik **Pilih Jabatan** yang akan dilamar, apabila sudah klik **Lanjut ke berkas**

**Registrasi - Pilih Jabatan**  
Tahap 2 dari 4. Pilih satu jabatan yang dibuka.

Sebelumnya

1 PROFIL 2 JABATAN 3 BERKAS 4 REVIEW

33% selesai

Jabatan tersimpan sebagai draft. Lanjutkan ke tahap berkas jika sudah siap.

**Direktur Administrasi dan Keuangan Perusahaan Umum Daerah Tirta Pakuan Kota Bogor** Dipilih

Instansi: Perusahaan Umum Daerah Tirta Pakuan Kota Bogor

Kuota: 1  
Minimal Golongan: -

BERKAS WAJIB

- Surat Lamaran Seleksi (Wajib)
- Daftar Riwayat Hidup (Wajib)
- Surat Pernyataan (Wajib)

**PILIH JABATAN**

SEBELUMNYA LANJUT KE BERKAS

12. Lengkapi tahap **Upload Berkas**, dengan mengunduh template berkas berikut :

**Daftar Berkas Wajib**

- Surat Lamaran Seleksi (Wajib) [Unduh Template](#)
- Daftar Riwayat Hidup (Wajib) [Unduh Template](#)
- Surat Pernyataan (Wajib) [Unduh Template](#)

13. Upload berkas yang sudah ditanda tangan, sudah di tempel materai Rp 10.000,- serta di scan menjadi file *.pdf* dengan ukuran file dibawah 20Mb

14. Klik tombol **Choose File** untuk upload berkas, klik tombol **Simpan Pilihan** apabila berkas sudah semua diupload

#### Pilih Dokumen untuk Persyaratan

Pilih salah satu: gunakan dokumen yang sudah diunggah atau unggah baru.

**Surat Lamaran Seleksi** Wajib  
Lampiran contoh lamaran seleksi calon Direktur Administrasi dan Keuangan  
Template tersedia: [Unduh Template](#)  
**OPSI A**  
PILIH DOKUMEN TERSIMPAN  
-- Pilih dokumen yang sudah diupload --

**OPSI B**  
UPLOAD DOKUMEN BARU  

**Choose File** No file chosen

Maks ukuran file 20MB. Jika unggah baru, opsi A boleh dikosongkan.

**Daftar Riwayat Hidup** Wajib  
Template tersedia: [Unduh Template](#)  
**OPSI A**  
PILIH DOKUMEN TERSIMPAN  
-- Pilih dokumen yang sudah diupload --

**OPSI B**  
UPLOAD DOKUMEN BARU  

**Choose File** No file chosen

Maks ukuran file 20MB. Jika unggah baru, opsi A boleh dikosongkan.

**Surat Pernyataan** Wajib  
Template tersedia: [Unduh Template](#)  
**OPSI A**  
PILIH DOKUMEN TERSIMPAN  
-- Pilih dokumen yang sudah diupload --

**OPSI B**  
UPLOAD DOKUMEN BARU  

**Choose File** No file chosen

Maks ukuran file 20MB. Jika unggah baru, opsi A boleh dikosongkan.

Setiap persyaratan perlu salah satu opsi terisi.

**SIMPAN PILIHAN**

15. Upload berhasil tersimpan dan akan tampil notifikasi berikut :

**Registrasi - Upload Berkas**  
Tahap 3 dari 4. Unggah berkas lalu lanjut review.

Kembali

1 PROFIL

2 JABATAN

3 BERKAS

4 REVIEW

66% selesai

Pemilihan dokumen persyaratan tersimpan.

16. Pelamar wajib melihat berkas yang telah diunduh, pelamar dapat juga mengubah berkas yang sudah diupload maupun menghapus berkas yang sudah diupload selama status berkas masih **Pending**

**Ringkasan Dokumen Anda**  
Menampilkan semua dokumen yang sudah dipilih/diunggah. Gunakan Edit untuk mengganti file atau Hapus jika salah.

JENIS	FILE	STATUS	AKSI
Surat Lamaran Seleksi	<a href="#">Lihat</a>	Pending	<a href="#">Edit</a> <a href="#">Hapus</a>
Daftar Riwayat Hidup	<a href="#">Lihat</a>	Pending	<a href="#">Edit</a> <a href="#">Hapus</a>
Surat Pernyataan	<a href="#">Lihat</a>	Pending	<a href="#">Edit</a> <a href="#">Hapus</a>

[SEBELUMNYA](#) [LANJUT KE REVIEW](#)

17. Pelamar **wajib** mengecek Kembali isian yang sudah diisi pada **step Review**, apabila sudah klik tombol **Kirim Lamaran**

**Registrasi - Review** [Kembali](#)  
Tahap 4 dari 4. Pastikan data sudah benar sebelum kirim.

1 PROFIL 2 JABATAN 3 BERKAS **4 REVIEW**

100% selesai

**PROFIL**  
**Nur Oktri Hikmawati**  
NIK:  No HP:   
Tempat Lahir: Bogor Tgl Lahir:   
Alamat: Bogor

**JABATAN DIPILIH**  
**Direktur Administrasi dan Keuangan Perusahaan Umum Daerah Tirta Pakuan Kota Bogor**  
Instansi: Perusahaan Umum Daerah Tirta Pakuan Kota Bogor

**PEMILIHAN DOKUMEN**

- Surat Lamaran Seleksi **Wajib** Dipilih: Surat Lamaran Seleksi
- Daftar Riwayat Hidup **Wajib** Dipilih: Daftar Riwayat Hidup
- Surat Pernyataan **Wajib** Dipilih: Surat Pernyataan

**DOKUMEN TAMBAHAN (OPSIONAL)**  
Belum ada dokumen tambahan.

[SEBELUMNYA](#) [KIRIM LAMARAN](#)

Periksa kembali data di atas sebelum kirim.

18. Klik tombol **Ok**, untuk mengirim berkas lamaran

**Registrasi - Review** Kembali

Tahap 4 dari 4. Pastikan data sudah benar.

1 PROFIL 4 REVIEW

100% selesai

**PROFIL**

**Nur Oktri Hikmawati**

NIK: 3271056610890004 No HP: 087886287130

Tempat Lahir: Bogor Tgl Lahir: 26 Oct 1989

Alamat: Bogor

**JABATAN DIPILIH**

**Direktur Administrasi dan Keuangan Perusahaan Umum Daerah Tirta Pakuan Kota Bogor**

Instansi: Perusahaan Umum Daerah Tirta Pakuan Kota Bogor

**PEMILIHAN DOKUMEN**

- Surat Lamaran Seleksi **Wajib** Dipilih: Surat Lamaran Seleksi
- Daftar Riwayat Hidup **Wajib** Dipilih: Daftar Riwayat Hidup
- Surat Pernyataan **Wajib** Dipilih: Surat Pernyataan

**DOKUMEN TAMBAHAN (OPSIONAL)**

Belum ada dokumen tambahan.

**SEBELUMNYA** Periksa kembali data di atas sebelum kirim. **KIRIM LAMARAN**

adm-pansel.kotabogor.go.id says

Kirim lamaran sekarang? Pastikan data sudah benar.

Cancel OK

19. Berikut tampilan setelah selesai melakukan pengiriman lamaran, status yang akan tampil adalah **Registrasi**, dan akan berubah menjadi approve setelah dilakukan verifikasi oleh admin

**Status Lamaran**

Pantau progres lamaran Anda.

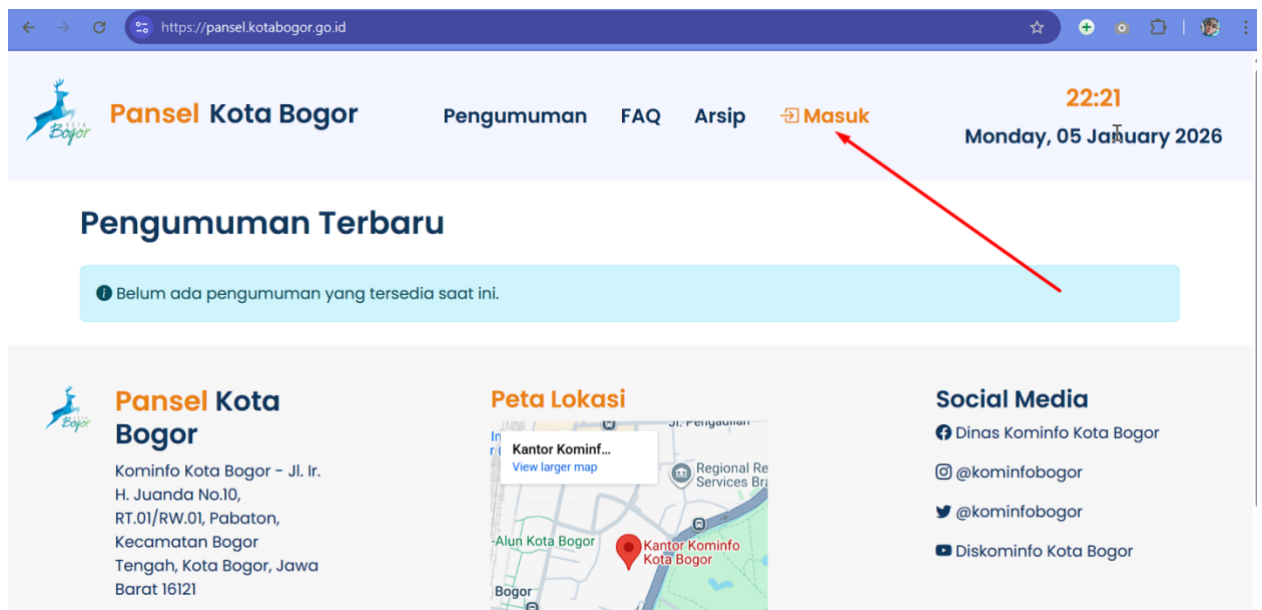
Lamaran berhasil dikirim.

Jika status **Perbaikan Berkas**, perbarui profil/berkas terlebih dahulu lalu klik tombol **Kirim Perbaikan**.

NOMOR REGISTRASI	JABATAN	TGL DAFTAR	STATUS	CATATAN	AKSI
BOGOR-2026-JJVNO	Direktur Administrasi dan Keuangan Perusahaan Umum Daerah Tirta Pakuan Kota Bogor	07 Jan 2026	Registrasi	-	-

PENGECHEKAN STATUS PENGAJUAN LAMARAN  
PANITIA SELEKSI KOTA BOGOR

1. Buka Browser
2. Ketikkan Url : <https://pansel.kotabogor.go.id/>
3. Pilih menu **Masuk**

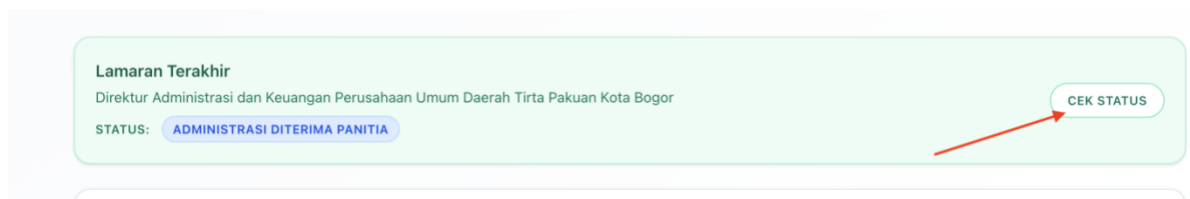


4. Masukkan username dan password

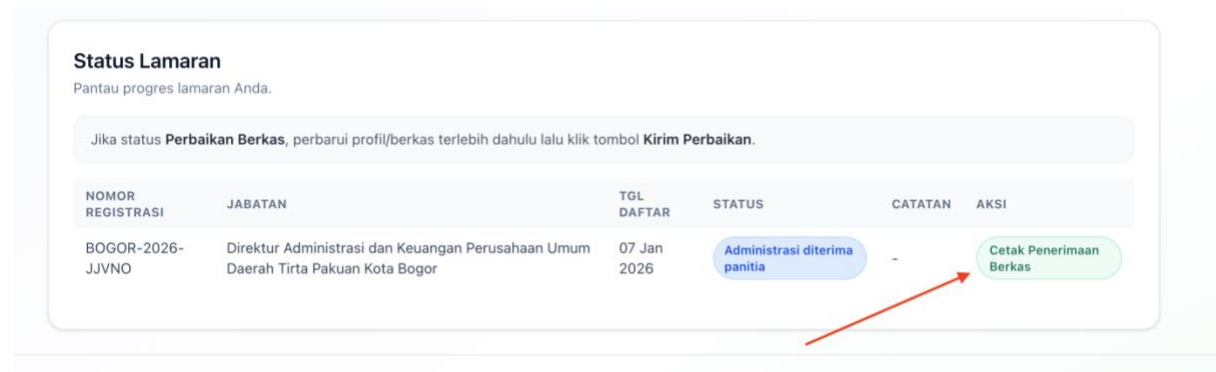
The screenshot shows the login page for the Pansel Kota Bogor website. The page has a dark blue background with white text. At the top, there is a logo and the text 'SELEKSI TERBUKA JABATAN DIREKTUR BUMD PEMERINTAH KOTA BOGOR'. Below this, there is a 'Login' button. The login form consists of three input fields: 'NIK/Email/Username' with the placeholder text '3201xxxxxxxx atau email', 'Password' with the placeholder text 'Kata sandi', and a security question 'Keamanan: 1 + 2 = ?' with the placeholder text 'Jawaban penjumlahan'. A red 'Masuk' button is at the bottom of the form.



## 5. Pilih tombol **Cek Status**



## 6. Cetak bukti penerimaan berkas, dengan memilih tombol **Cetak**



### Catatan

1. Untuk tahapan selanjutnya adalah **Verifikasi Keaslian Dokumen Persyaratan Administrasi** sesuai dengan jadwal yang tertera pada Pengumuman Seleksi Calon Direktur Administrasi dan Keuangan Perusahaan Umum Daerah Tirta Pakuan Kota Bogor Kota Bogor;
2. Pelamar menunjukkan dokumen asli persyaratan administrasi kepada Panitia Seleksi;
3. Setiap perkembangan proses seleksi akan diumumkan melalui website Pemerintah Daerah Kota Bogor dengan alamat <https://pansel.kotabogor.go.id>.